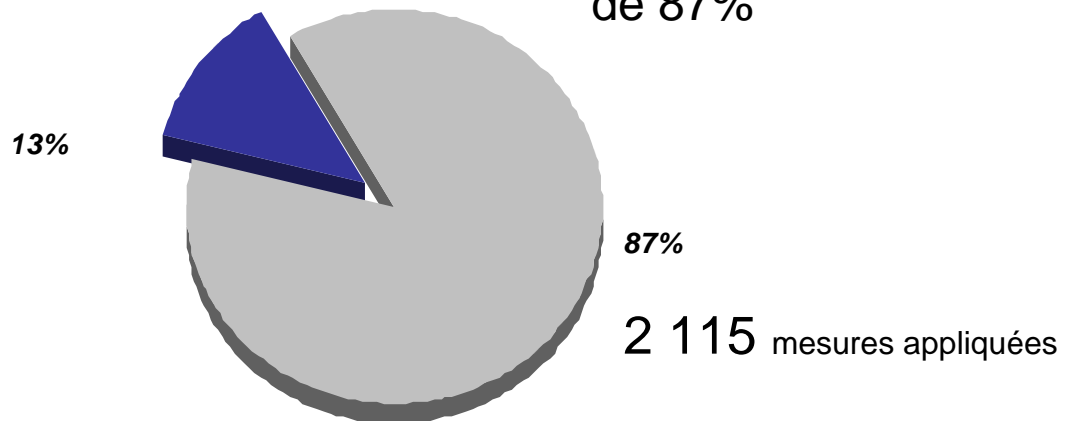


## Comité de suivi de l'application des lois

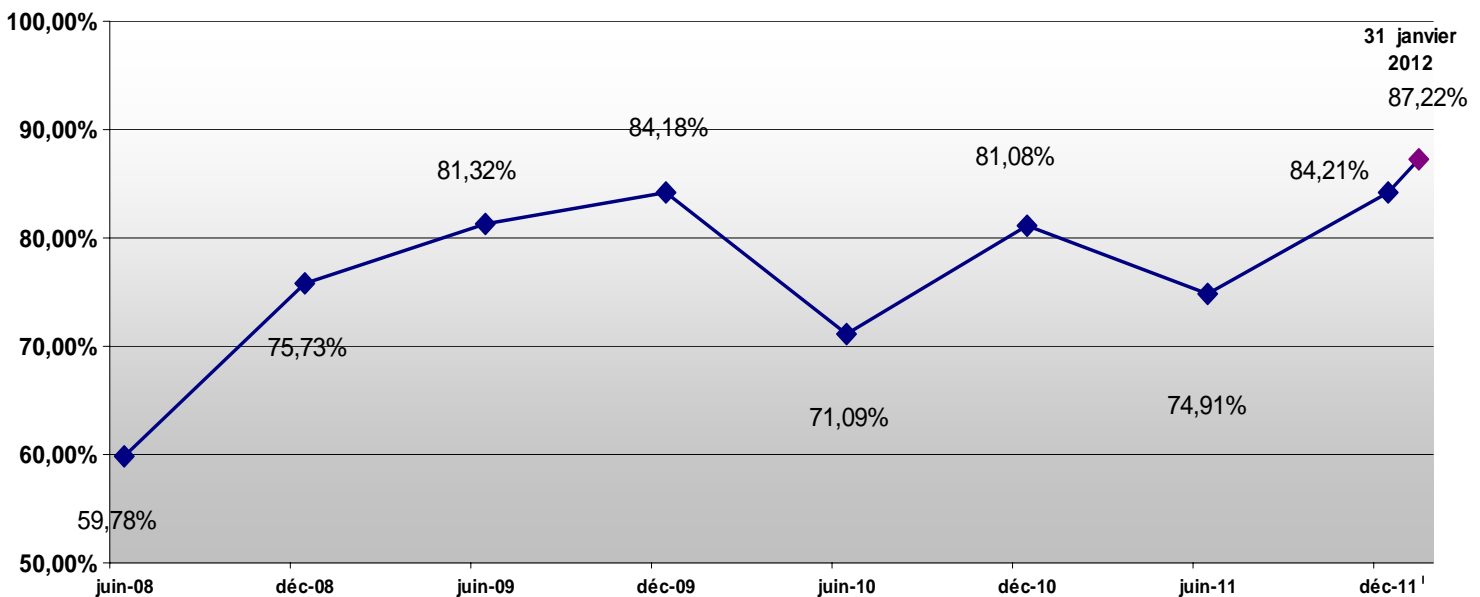
### XIII<sup>e</sup> législature BILAN AU 31 JANVIER 2012 DE L'APPLICATION DES LOIS PUBLIÉES JUSQU'AU 31 JUILLET 2011

**310** mesures  
restant à appliquer

Taux d'application  
de **87%**



#### Courbe des bilans semestriels

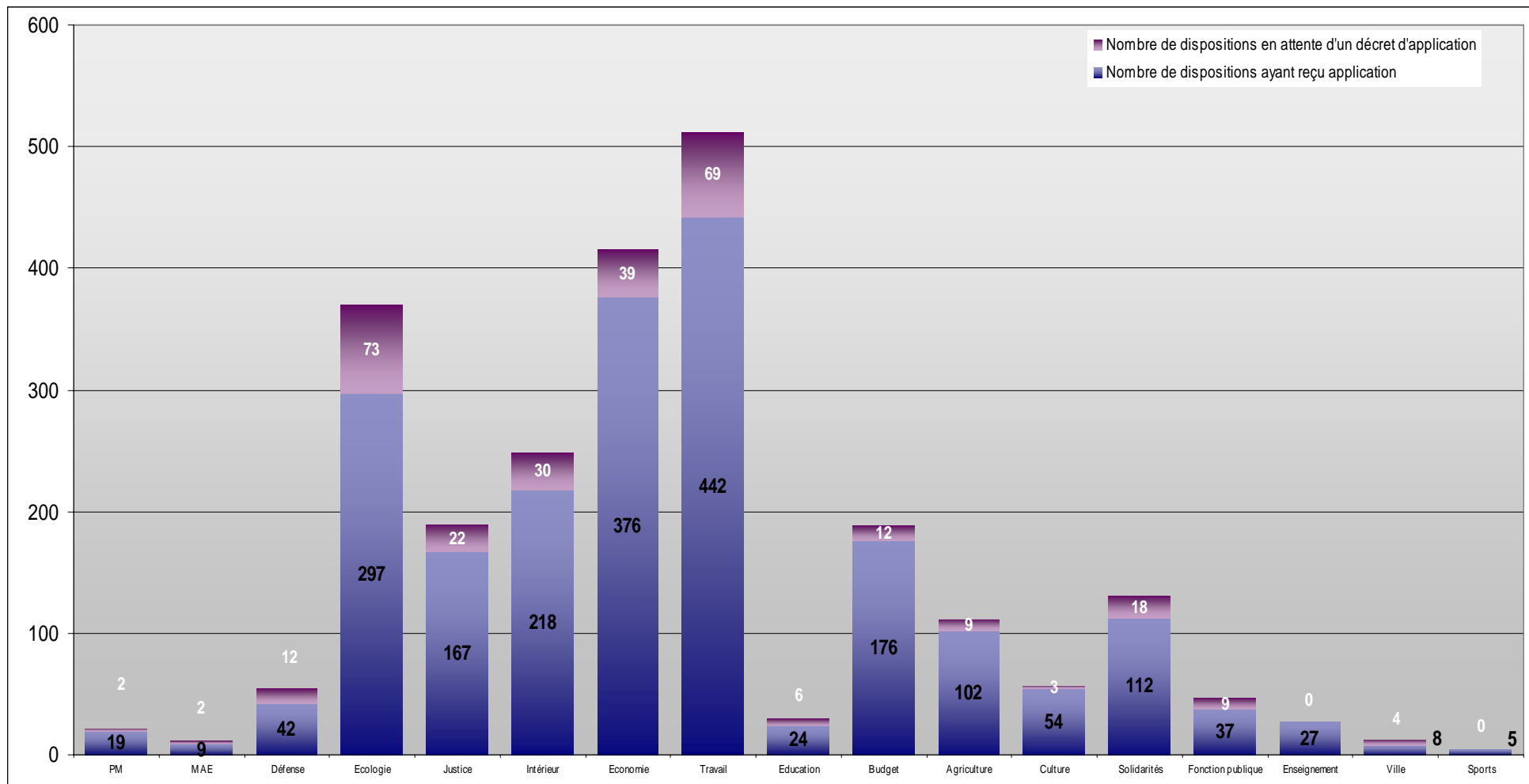


## Présentation par ministère

Ministère	Nombre de dispositions appelant un décret d'application	Nombre de dispositions ayant reçu application	Taux d'application	Nombre de dispositions en attente d'un décret d'application
Premier ministre	21	19	90,48%	2
Ministère des affaires étrangères et européennes	11	9	81,82%	2
Ministère de la défense et des anciens combattants	54	42	77,78%	12
Ministère de l'écologie, du développement durable, des transports et du logement	370	297	80,27%	73
Ministère de la justice et des libertés	189	167	88,36%	22
Ministère de l'intérieur, de l'outre-mer, des collectivités territoriales et de l'immigration	248	218	87,90%	30
Ministère de l'économie, des finances et de l'industrie	415	376	90,60%	39
Ministère du travail, de l'emploi et de la santé	511	442	86,50%	69
Ministère de l'éducation nationale, de la jeunesse et de la vie associative	30	24	80,00%	6
Ministère du budget, des comptes publics et de la réforme de l'Etat	188	176	93,62%	12
Ministère de l'agriculture, de l'alimentation, de la pêche, de la ruralité et de l'aménagement du territoire	111	102	91,89%	9
Ministère de la culture et de la communication	57	54	94,74%	3
Ministère des solidarités et de la cohésion sociale	130	112	86,15%	18
Ministère de la fonction publique	46	37	80,43%	9
Ministère de l'enseignement supérieur et de la recherche	27	27	100,00%	0
Ministère de la ville	12	8	66,67%	4
Ministère des sports	5	5	100,00%	0
<b>Taux d'application au 31 janvier 2012</b>	<b>2425</b>	<b>2115</b>	<b>87,22%</b>	<b>310</b>



## Répartition par ministère des mesures prises et restant à prendre



## Bilan au 31 janvier 2012

### Application des lois selon la procédure d'examen

Procédure d'examen	Nombre de dispositions appelant un décret d'application	Nombre de dispositions ayant reçu application	Taux d'application
Lois votées suivant la procédure d'urgence/vote accéléré	1204	1045	86,79%
Lois votées selon la procédure de droit commun	1221	1070	87,63%

